

Una guida sulle Pietre Natale



Prendete l'ispirazione per la gioielleria con le pietre natali - imparate le proprietà, la durezza e come usare ogni pietra per avere il risultato migliore.

AUTUNNO

Settembre



Pietra Natale: Zaffiro



Durezza: 9

Come si usa: A causa della sua alta durezza, lo zaffiro è adatto per gli anelli a pietra singola, se accoppiato ad altre pietre potrebbe graffiare.

Ottobre



Pietra Natale: Opale



Durezza: 5.5 - 6.5

Come si usa: L'opale dovrebbe essere indossato spesso perché assorbe l'umidità dall'aria e dalla pelle di chi l'indossa, se conservato in luoghi troppo asciutti potrebbero formarsi delle fessure.

Novembre



Pietra Natale: Topazio



Durezza: 8

Come si usa: Grazie alla sua durezza è perfetto per gli anelli. Il topazio si forma grazie ai vapori emessi dalla cristallizzazione delle rocce ignee ed è presente nelle cavità dei rioliti e del granito.



Dicembre




Pietra Natale: Turchese



Durezza: 5.5 - 6

Come si usa: Protegge chi lo indossa. Il turchese viene stabilizzato prima di essere tagliato ed incastonato nei gioielli.

Gennaio



Pietra Natale: Granato



Durezza: 6.5 - 7.5

Come si usa: Il granato è una pietra molto dura molto usata nella gioielleria. Il granato è l'ideale per i pendenti specialmente se incastonato in tagli lisci come l'ovale o il cuscino.

Febbraio



Pietra Natale: Ametista



Durezza: 7

Come si usa: In passato l'ametista è stata spesso usata per anelli e rosari da vescovi e preti. Questa gemma è molto sensibile al calore se riscaldata a 400/500°C cambia colore in giallo marrone o rossa.

INVERNO



Come sono state scelte le pietre natali per ogni mese?

Gli studiosi credono che questa scelta risalga alla Bibbia Esodo 28, quando il pettorale dell'armatura di Aronne, il primo sommo sacerdote degli Ebrei, fu ricoperto con 12 gemme colorate rappresentanti le 12 tribù di Israele. In seguito queste gemme furono associate allo zodiaco ed ai mesi ad esso relativi.

Marzo



Pietra Natale: Aquamarina



Durezza: 7.5 - 8

Come si usa: Una sottile pietra semipreziosa blu. Se abbinata con i diamanti può dare vita un bellissimo pezzo di gioielleria. Il trattamento termico è comunemente usato per la rimozione dei segni verdi sulla pietra.

Aprile




Pietra Natale: Diamante



Durezza: 10

Come si usa: Conosciuto come il più duro ed il più desiderato tra i minerali. I diamanti sono simboli d'amore. Oltre ad essere usati per gli anelli di fidanzamento, i diamanti sono utilizzati per spille e ornamenti per capelli.

Maggio



Pietra Natale: Smeraldo



Durezza: 7

Come si usa: Appartemente alla famiglia del berillio, gli smeraldi sono conosciuti per il loro colore verde. Tuttavia sono molto fragili e spesso presentano delle inclusioni rendendo gli esemplari puri molto rari.

PRIMAVERA



Giugno




Pietra Natale: Perla



Durezza: 2.5 - 3.5

Come si usa: Le perle naturali sono estremamente rare - solo un'ostrica su diecimila è in grado di produrre una perla. Per questo motivo molte delle perle presenti sul mercato provengono da allevamenti - create inserendo un tessuto di un'altra ostrica o un granello di madreperla.

Luglio



Pietra Natale: Rubino



Durezza: 9

Come si usa: Grazie alla loro durezza sono perfetti per essere indossati ogni giorno. Il trattamento termico rende il colore più brillante.

Agosto



Pietra Natale: Peridoto



Durezza: 6.5 - 7

Come si usa: Il peridoto appare più verde sotto la luce artificiale. Molto robusto e facile da lavorare e spesso tagliato sfaccettato per orecchini e braccialetti.

ESTATE

